



SCHNEEFRÄSEN



Vorsprung durch Innovation

advantage through innovation
avance par innovation
vantaggio per innovazione

ROTARY SNOW PLOUGH - THE PROGRAM
FRAISE À NEIGE - LA PALETTE DE PRODUCTION
FRESANEVE ROTANTE - IL PROGRAMMA DI FABBRICAZIONE

DAS FERTIGUNGSPROGRAMM



Typ 5528 / Pistenbully PB100 / Austria

Vorteile von WESTA-Schneefräsen / advantage by WESTA rotary snow plough / bénéfice de WESTA fraise à neige / giovamento di WESTA fresaneve rotante						02-03
Typ type modèle tipo	Fräswalzendurchmesser Plough cylinder diameter Diamètre du tambour Diametro del rullo fresaneve	Auswurfreddurchmesser ejection wheel diameter Diamètre de la turbine Diametro della ruota dèspulsione	Räumhöhe height to clear hauteur de déblaiement altezza di lavoro	Leistungsbereich Trägerfahrzeug carrier vehicle power range domaine de puissance de véhicule prestazione di veicolo		
36-L	360 mm	420 mm	694 mm	18 - 35 PS		06-07
45-L	450 mm	420 mm	720 mm	15 - 30 PS		06-07
4550	450 mm	500 mm	720 mm	30 - 65 PS		06-07
550	550 mm	500 mm	800 mm	45 - 80 PS		06-07
5560	550 mm	600 mm	800 mm	45 - 90 PS		08-09
650	650 mm	600 mm	853 mm	50 - 100 PS		08-09
6570	650 mm	700 mm	853 mm	60 - 110 PS		08-09
7370	730 mm	700 mm	1.040 mm	80 - 130 PS		10-11
750	750 mm	700 mm	1.156 mm	80 - 150 PS		10-11
900	900 mm	850 mm	1.330 mm	100 - 210 PS		10-11
900 FA	900 mm	850 mm	1.330 mm	100 - 210 PS		12-13
900 U	900 mm	850 mm	1.330 mm	U 400 / U 500		12-13
900 SW	900 mm	---	1.330 mm	80 - 220 PS		12-13
1050	1.050 mm	1.000 mm	1.544 mm	150 - 360 PS		14-15
1050 FA	1.050 mm	1.000 mm	1.544 mm	150 - 380 PS		14-15
Schneeladewagen / loading wagon for snow / Autochargeuse de neige / Caricamento carro per la neve						16-19
Frontfrässhleuder für Pistenfahrzeuge / rotary snow ploughs for piste caterpillar / fraise à neige pour toutes les Dameuses / Fresaneve rotante per tutte Battipista						20-25
6544	650 mm	700 mm	923 mm			22-23
6532	650 mm	700 mm	923 mm			22-23
5528	550 mm	600 mm	750 mm			22-23
Schneetransportschaufel / snow transport bucket / Benne à neige / cucchiaio per trasporto			1,6 m ² / 2,5 m ²			24-25
Anbaukombinationen / attachments / pièces jointes combinaisons / combinazioni telaio						24-25
Vorsprung durch Innovationen / advantage through innovation / avance par innovation / vantaggio per innovazione						28-33
Kurvenfahreinrichtung & Anfahrtschutz / device for cornering & approach protection / appareil dans les virages et contre protection démarage / dispositivo per la curva e protezione anticollisione						28-29
Freisichtkamin / ejection chute free view / cheminée pliable clair-foyer vue / camino d'espulsione franco vista						30-31
Gleitplatte / slide plate / glisse plaque / slitta						32-33
Qualität & Service / Quality and service / Qualité et service / Qualità es assistenza						36-37
Westa						38-39



WESTA

Typ 1050 / FENDT Vario / Austria



VORTEILE VON WESTA SCHNEEFRÄSEN

ADVANTAGE OF WESTA ROTARY SNOW PLOUGH

BÉNÉFICE DE WESTA FRAISE À NEIGE

GIOVAMENTO DI WESTA FRESANEVE ROTANTE

D Vorteile WESTA – Fräsen

- ⊕ Innovative und leistungsstarke Produkte
- ⊕ Ständige Weiterentwicklung
- ⊕ Hoher Qualitätsstandard
- ⊕ Produktion in Deutschland
- ⊕ Verwendung hochwertiger Materialien

F Avantage WESTA – trubo fresa à neige

- ⊕ produits innovants et performants
- ⊕ développement continu
- ⊕ standard de qualité élevé
- ⊕ la production en Allemagne
- ⊕ l'utilisation de matériaux de haute qualité

GB Advantage WESTA – SNOW BLOWER

- ⊕ innovative and powerful products
- ⊕ continuous development
- ⊕ high quality standard
- ⊕ production in Germany
- ⊕ using high quality materials

I Vantaggi WESTA – fresaneve rotante

- ⊕ prodotti innovativi e potenti
- ⊕ continuo sviluppo
- ⊕ elevato standard di qualità
- ⊕ produzione in Germania
- ⊕ utilizzando materiali di alta qualità



Typ 900 / Swiss



FRÄSSCHLEUDERN

ROTARY SNOW PLOUGH / FRAISE À NEIGE / FRESANEVE ROTANTE

Leistungsfähig und effizient

**powerful and efficiently
puissant et efficace
potente e efficiente**



Typ 4550 / Swiss

FRÄSSCH-LEUDERN

ROTARY SNOW PLOUGH / FRAISE À NEIGE / FRESANEVE ROTANTE

36 L

D Fräsrolle Durchmesser: 360 mm
Für Schlepper von 18 bis 35 PS
Arbeitsbreiten: 1.200 -1.400 mm

F Diamètre du tambour: 360 mm
Approprié à des tracteurs de 18 à 35 ch
Largeur de travail: 1.200 -1.400 mm

GB Plough cylinder diameter: 360 mm
For tractors up 18 to 35 HP
Clearing width: 1.200 -1.400 mm

I Diametro del rullo fresaneve: 360 mm
Per trattori da 18 a 35 CV
Larghezze di lavoro: 1.200 -1.400 mm



45 L

D Fräsrolle Durchmesser: 450 mm
Für Schlepper von 15 bis 30 PS
Arbeitsbreiten: 800 -1.600 mm

F Diamètre du tambour: 450 mm
Approprié à des tracteurs de 15 à 30 ch
Largeur de travail: 800 -1.600 mm

GB Plough cylinder diameter: 450 mm
For tractors up 15 to 30 HP
Clearing width: 800 -1.600 mm

I Diametro del rullo fresaneve: 450 mm
Per trattori da 15 a 30 CV
Larghezze di lavoro: 800 -1.600 mm



4550

D Fräsrolle Durchmesser: 450 mm
Für Schlepper von 30 bis 65 PS
Arbeitsbreiten: 1.000 -1.400 mm

F Diamètre du tambour: 450 mm
Approprié à des tracteurs de 30 à 65 ch
Largeur de travail: 1.000 -1.400 mm

GB Plough cylinder diameter: 450 mm
For tractors up 30 to 65 HP
Clearing width: 1.000 -1.400 mm

I Diametro del rullo fresaneve: 450 mm
Per trattori da 30 a 65 CV
Larghezze di lavoro: 1.000 -1.400 mm



550

D Fräsrolle Durchmesser: 550 mm
Für Schlepper von 45 bis 80 PS
Arbeitsbreiten: 1.300 -1.700 mm

F Diamètre du tambour: 550 mm
Approprié à des tracteurs de 45 à 80 ch
Largeur de travail: 1.300 -1.700 mm

GB Plough cylinder diameter: 550 mm
For tractors up 45 to 80 HP
Clearing width: 1.300 -1.700 mm

I Diametro del rullo fresaneve: 550 mm
Per trattori da 45 a 80 CV
Larghezze di lavoro: 1.300 -1.700 mm





Typ 6570 / Spain

FRÄSSCHLEUDERN

ROTARY SNOW PLOUGH / FRAISE À NEIGE / FRESANEVE ROTANTE

5560

D Fräswalze Durchmesser: 550 mm
Für Schlepper von 50 bis 90 PS
Arbeitsbreiten: 1.500 - 2.100 mm

GB Plough cylinder diameter: 550 mm
For tractors up 90 HP
Clearing width: 1.500 - 2.100 mm

F Diamètre du tambour: 550 mm
Approprié à des tracteurs de 50 à 90 ch
Largeur de travail: 1.500 - 2.100 mm

I Diametro del rullo fresaneve: 550 mm
Per trattori da 50 a 90 CV
Larghezze di lavoro: 1.500 - 2.100 mm



650

D Fräswalze Durchmesser: 650 mm
Für Schlepper von 50 bis 90 PS
Arbeitsbreiten: 1.400 - 2.200 mm

GB Plough cylinder diameter: 650 mm
For tractors up 90 HP
Clearing width: 1.400 - 2.200 mm

F Diamètre du tambour: 650 mm
Approprié à des tracteurs de 50 à 90 ch
Largeur de travail: 1.400 - 2.200 mm

I Diametro del rullo fresaneve: 650 mm
Per trattori da 50 a 90 CV
Larghezze di lavoro: 1.400 - 2.200 mm



6570

D Fräswalze Durchmesser: 650 mm
Für Schlepper von 60 bis 110 PS
Arbeitsbreiten: 1.500 - 2.300 mm

GB Plough cylinder diameter: 650 mm
For tractors up 110 HP
Clearing width: 1.500 - 2.300 mm

F Diamètre du tambour: 650 mm
Approprié à des tracteurs de 60 à 110 ch
Largeur de travail: 1.500 - 2.300 mm

I Diametro del rullo fresaneve: 650 mm
Per trattori da 60 a 110 CV
Larghezze di lavoro: 1.500 - 2.300 mm





Typ 900 / FENDT 718 Vario / Italy

FRÄSSCHLEUDERN

ROTARY SNOW PLOUGH / FRAISE À NEIGE / FRESANEVE ROTANTE

7370

D Fräswalze Durchmesser: 730 mm
Für Schlepper von 80 bis 130 PS
Arbeitsbreiten: 1.600 - 2.500 mm

GB Plough cylinder diameter: 730 mm
For tractors up 80 to 130 HP
Clearing width: 1.600 - 2.500 mm

F Diamètre du tambour: 730 mm
Approprié à des tracteurs de 80 à 130 ch
Largeur de travail: 1.600 - 2.500 mm

I Diametro del rullo fresaneve: 730 mm
Per trattori da 80 a 130 CV
Larghezze di lavoro: 1.600 - 2.500 mm



750

D Fräswalze Durchmesser: 750 mm
Für Schlepper von 80 bis 150 PS
Arbeitsbreiten: 1.600 - 2.500 mm

GB Plough cylinder diameter: 750 mm
For tractors up 80 to 150 HP
Clearing width: 1.600 - 2.500 mm

F Diamètre du tambour: 750 mm
Approprié à des tracteurs de 80 à 150 ch
Largeur de travail: 1.600 - 2.500 mm

I Diametro del rullo fresaneve: 750 mm
Per trattori da 80 a 150 CV
Larghezze di lavoro: 1.600 - 2.500 mm



900

D Fräswalze Durchmesser: 900 mm
Für Schlepper von 100 bis 210 PS
Arbeitsbreiten: 1.600 - 2.700 mm

GB Plough cylinder diameter: 900 mm
For tractors up 100 to 210 HP
Clearing width: 1.600 - 2.700 mm

F Diamètre du tambour: 900 mm
Approprié à des tracteurs de 100 à 210 ch
Largeur de travail: 1.600 - 2.700 mm

I Diametro del rullo fresaneve: 900 mm
Per trattori da 100 a 210 CV
Larghezze di lavoro: 1.600 - 2.700 mm





Typ 900 U / Unimog U500 / Allgäu (Germany)

FRÄSSCHLEUDERN

ROTARY SNOW PLOUGH / FRAISE À NEIGE / FRESANEVE ROTANTE

900 FA freier Auswurf / pivoting shaft / expectoration gratuit / pozzo d'espulsione girevole

D Fräswalze Durchmesser: 900 mm
Für Schlepper von 100 bis 210 PS
Arbeitsbreiten: 2.600 mm

F Diamètre du tambour: 900 mm
Approprié à des tracteurs de 100 à 210 ch
Largeur de travail: 2.600 mm

GB Plough cylinder diameter: 900 mm
For tractors up 100 to 210 HP
Clearing width: 2.600 mm

I Diametro del rullo fresaneve: 900 mm
Per trattori da 100 a 210 CV
Larghezze di lavoro: 2.600 mm



900 SW Seitenwallfräse 1-stufig / Side-wall rotary plough 1-stage / paee mur fraise à neige un étage / Fresa laterale un solo stadio

D Fräswalze Durchmesser: 900 mm
Für Schlepper von 80 bis 220 PS
Arbeitsbreiten: 2.200 mm

F Diamètre du tambour: 900 mm
Approprié à des tracteurs de 80 à 220 ch
Largeur de travail: 2.200 mm

GB Plough cylinder diameter: 900 mm
For tractors up 80 to 220 HP
Clearing width: 2.200 mm

I Diametro del rullo fresaneve: 900 mm
Per trattori da 80 a 220 CV
Larghezze di lavoro: 2.200 mm



900 U Unimog Spezialanbau / special constuction / accessoires spéciaux / attacchi speciali

D Fräswalze Durchmesser: 900 mm
Unimog U400 / U500
Arbeitsbreiten: 2.600 mm

F Diamètre du tambour: 900 mm
Unimog U400 / U500
Largeur de travail: 2.600 mm

GB Plough cylinder diameter: 900 mm
Unimog U400 / U500
Clearing width: 2.600 mm

I Diametro del rullo fresaneve: 900 mm
Unimog U400 / U500
Larghezze di lavoro: 2.600 mm





Typ 1050 FA / FENDT 936 Vario / Germany

FRÄSSCHLEUDERN

ROTARY SNOW PLOUGH / FRAISE À NEIGE / FRESANEVE ROTANTE

1050

D Fräswalze Durchmesser: 1.050 mm
Für Schlepper von 150 bis 360 PS
Arbeitsbreiten: 2.700 - 2.900 mm

F Diamètre du tambour: 1.050 mm
Approprié à des tracteurs de 150 à 360 ch
Largeur de travail: 2.700 - 2.900 mm

GB Plough cylinder diameter: 1.050 mm
For tractors up 150 to 360 HP
Clearing width: 2.700 - 2.900 mm

I Diametro del rullo fresaneve: 1.050 mm
Per trattori da 150 a 360 CV
Larghezze di lavoro: 2.700 - 2.900 mm



1050 FA freier Auswurf / pivoting shaft / expectoration gratuit / pozzo d'espulsione girevole

D Fräswalze Durchmesser: 1.050 mm
Für Schlepper von 150 bis 380 PS
Arbeitsbreiten: 2.700 - 2.900 mm

F Diamètre du tambour: 1.050 mm
Approprié à des tracteurs de 150 à 380 ch
Largeur de travail: 2.700 - 2.900 mm

GB Plough cylinder diameter: 1.050 mm
For tractors up 150 to 380 HP
Clearing width: 2.700 - 2.900 mm

I Diametro del rullo fresaneve: 1.050 mm
Per trattori da 150 a 380 CV
Larghezze di lavoro: 2.700 - 2.900 mm



Neuheit
novelty
nouveau
novità



Schneeladewagen WSL 140

loading wagon for snow / Autochargeuse de neige / Caricamento carro per la neve



SCHNEELADEWAGEN LOADING WAGON FOR SNOW / AUTOCHARGEUSE DE NEIGE / CARICAMENTO CARRO PER LA NEVE

D Vorteile WESTA – Schneeladewagen

- ⊕ Schnee fräsen, verladen und transportieren
- ⊕ Holz häckseln, verladen und transportieren
- ⊕ Laub saugen, verladen und transportieren
- ⊕ Material transportieren und abkippen

F Avantage WESTA Autochargeuse de neige

- ⊕ fraisage à neige, la charge et le transport
- ⊕ hacher, charger et transporter le bois
- ⊕ sucer, les feuilles de chargement et de transport
- ⊕ Matériel de transport et d'inclinaison

GB Advantage WESTA loading wagon for snow

- ⊕ blowing, loading and transport of snow
- ⊕ chipping, loading and transport of wood
- ⊕ sucking, loading and transport of leaves
- ⊕ transport all sort of material

I Ventaggi WESTA Caricamento carro per la neve

- ⊕ fresatura neve, carico e trasporto
- ⊕ chop, carico e trasporto legname
- ⊕ succhiare, foglie di carico e di trasporto
- ⊕ trasporto di materiale e tilt

1 Fahrer - Viele Einsatzmöglichkeiten

1 driver - multiple purpose

1 conducteur - de nombreuses utilisations

1 conducente - molti usi

WSL 140



- D** + Holz häckseln, verladen und transportieren
- GB** + chipping, loading and transport of wood
- F** + hacher, charger et transporter le bois
- I** + chop, carico e trasporto legname

WSL 140



- D** + Hubanlage mit Schnellkupplungen für Anbaugeräte
+ Hubanlage für Sommerbetrieb leicht abnehmbar
- GB** + Liftingsystem with Quickcouplings
+ Liftingsystem easy removable for summer use of trailer
- F** + Système de levage avec des raccords rapides pour les pièces jointes
+ Unité de levage facilement démontable pour le fonctionnement d'été
- I** + Sistema di sollevamento con attacchi rapidi per allegati
+ Unità di sollevamento facilmente rimovibile per il funzionamento estivo

WSL 50



- D** + Steuerung mit Funkkameraüberwachung
- GB** + Controlunit with wireless camerasystem
- F** + Contrôle de caméras de surveillance
- I** + Controllo sorveglianza telecamera senza fili

WSL 50



FRÄSSCH-LEUDERN

ROTARY SNOW PLOUGH / FRAISE À NEIGE / FRESANEVE ROTANTE

750

D Fräswalze Durchmesser: 750 mm
Wurfraddurchmesser: 700 mm
Arbeitsbreiten: 1.400 mm

GB Plough cylinder diameter: 750 mm
thrower wheel diameter: 700 mm
Clearing width: 1.400 mm

F Diamètre du tambour: 750 mm
diamètre de la turbine: 700 mm
Largeur de travail: 1.400 mm

I Diametro del rullo fresaneve: 750 mm
diametro di ruota de'espulsione: 700 mm
Larghezze di lavoro: 1.400 mm

900

D Fräswalze Durchmesser: 900 mm
Wurfraddurchmesser: 800 mm
Arbeitsbreiten: 1.400 mm

GB Plough cylinder diameter: 900 mm
thrower wheel diameter: 800 mm
Clearing width: 1.400 mm

F Diamètre du tambour: 900 mm
diamètre de la turbine: 800 mm
Largeur de travail: 1.400 mm

I Diametro del rullo fresaneve: 900 mm
diametro di ruota de'espulsione: 800 mm
Larghezze di lavoro: 1.400 mm

TANDEM-DREISEITENKIPPER

THREWAY-TIPPER / TRI-BENNE TANDEM / RIMORCHI TANDEM

		WSL 50	WSL 140	WSL 200
Abmessungen Brücke dimensions loading bridge / Dimension du plateau / Cassone	mm	1.720 x 3.200	4.600 x 2.200	2.450 x 6.000
Bordwände side metal walls / Hauteru de ridelles / sponde	mm	500 + 500	600 + 1.200	600 + 1.200
Gewicht weight / poids / peso	to	4,5	14,0	20,0
Ladevolumen loading capacity / volume de chargement / volume di carico	qm	5,0	17,5	25,5
Hydraulische Knickdeichsel (Seitenverschiebung) towing bar with hydraulic lateral displacement / Barre de remorquage avec déplacement latéral hydraulique / barra di traino con spostamento laterale idraulico	mm	900	900	900
Vorbau-Höhe height of snow clearance / hauteur d'èneigè / altezza lavoro	mm	900	900	900
Schlepperleistung (min.) rated power / puissance nominale / prestazione di marcia	PS	60	150	160

- D** WSL 140 - Trommelhacker Dücker H200
- GB** WSL 140 - Drum chipper Dücker H200
- F** WSL 140 - Broyeur à tambour Dücker H200
- I** WSL 140 - Cippatori a tamburo Dücker H200





Typ 6544 / Kässbohrer / Antarktis

FRÄSSCHLEUDERN FÜR PISTENFAHRZEUGE

**ROTARY SNOW PLOUGH FOR PISTE CATERPILLAR
FRAISE À NEIGE POUR TOUTES LES DAMEUSE
FRESANEVE ROTANTE PER TUTTE BATTIPISTA**

D **Zweistufige Frässhleudern mit 2 Auswurfkaminen für Frontanbau an Pistenraupen zur effizienten Schneeverfrachtung**

- ⊕ von den Pistenrändern zur Pistenmitte
- ⊕ gleichmäßige Schneeverteilung auf der Piste
- ⊕ Abbau und Verteilung von Schneedepots
- ⊕ Verteilung/Strukturverbesserung v. Kunstschnee
- ⊕ Räumung von Parkplätzen
- ⊕ große Wurfweite bis 50 Meter

GB **Double-stage rotary snow plough and thrower with 2 ejection chutes for mounting to the front of piste caterpillar for moving snow efficiently**

- ⊕ from piste edges to piste middle
- ⊕ even snow distribution on piste
- ⊕ removal and distribution of snow depots
- ⊕ distributing/improving structure of artificial snow
- ⊕ eviction of car parks
- ⊕ great throw distance to 50 meters

F **Turbo fraise à neige avec 2 cheminés pour attelage à l'avant des engins chenillés, approprié au chargement et au déblaiement efficace de la neige.**

- ⊕ des bords des pistes à leur centre
- ⊕ répartition uniforme de la neige sur les pistes
- ⊕ réduction et répartition des tas de neige
- ⊕ répartition/amélioration de la structure de la neige artificielle
- ⊕ évacuation de parking
- ⊕ grande distance de projection jusqu' à 50 mètre

I **Due stadi fresa neve con 2 camino d' espulsione per il montaggio frontale su battipista per efficiente cumuli di neve**

- ⊕ bordi della pista al centro pista
- ⊕ distribuzione uniforme della neve sulle piste
- ⊕ degradazione e distribuzione dei depositi di neve
- ⊕ distribuzione/miglioramento strutturale di neve artificiale
- ⊕ rimozione di parcheggio
- ⊕ grande distanza di proiezione di 50 metri



Typ 5528 / Pistenbully PB 100 / Germany

FRÄSSCH-LEUDERN

ROTARY SNOW PLOUGH / FRAISE À NEIGE / FRESANEVE ROTANTE

6544

D Fräswalze Durchmesser: 650 mm
Wurfraddurchmesser: 700 mm
Arbeitsbreiten: 4.400 - 4.800 mm

F Diamètre du tambour: 650 mm
Diamètre de roue: 700 mm
Largeur de travail: 4.400 - 4.800 mm

GB Plough cylinder diameter: 650 mm
Thrower wheel diameter: 700 mm
Clearing width: 4.400 - 4.800 mm

I Diametro del rullo fresaneve: 650 mm
Diametro di ruota de'espulsione: 700 mm
Larghezze di lavoro: 4.400 - 4.800 mm



6532

D Fräswalze Durchmesser: 650 mm
Wurfraddurchmesser: 700 mm
Arbeitsbreiten: 3.200 - 4.300 mm

F Diamètre du tambour: 650 mm
Diamètre de roue: 700 mm
Largeur de travail: 3.200 - 4.300 mm

GB Plough cylinder diameter: 650 mm
Thrower wheel diameter: 700 mm
Clearing width: 3.200 - 4.300 mm

I Diametro del rullo fresaneve: 650 mm
Diametro di ruota de'espulsione: 700 mm
Larghezze di lavoro: 3.200 - 4.300 mm



5528

D Fräswalze Durchmesser: 550 mm
Wurfraddurchmesser: 600 mm
Arbeitsbreiten: 2.800 mm

F Diamètre du tambour: 550 mm
Diamètre de roue: 600 mm
Largeur de travail: 2.800 mm

GB Plough cylinder diameter: 550 mm
Thrower wheel diameter: 600 mm
Clearing width: 2.800 mm

I Diametro del rullo fresaneve: 550 mm
Diametro di ruota de'espulsione: 600 mm
Larghezze di lavoro: 2.800 mm





Typ 5528 / Pistenbully PB 100 / Zugspitze (Germany)

SCHNEE- & MATERIALSCHAUFEL

SNOW TRANSPORT BUCKET / BENNE À NEIGE / CUCCHIAIO PER TRASPORTO

1,6 cbm

2,5 cbm

Schaufelbreite / bucket content / contenu de la pelle / contenuto pala

2.500 mm

4.000 mm

Inhalt / volume / contenance / volume

1,6 cbm

2,5 cbm

Kippwinkel / tilt angle / angle d'inclinaison / angolo di inclinazione

80°

80°

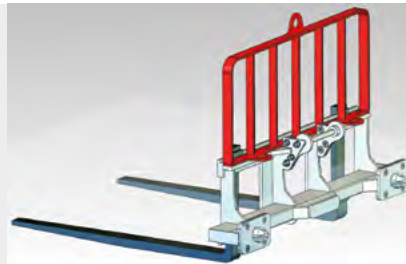


PALETTENGABEL

PALETT FORK

FOURCHES PALETTES

FORCHE PALLET



TRANSPORTKORB

MATERIAL TRANSPORT BASKET

MATÉRIEL PANIER DE TRANSPORT

CESTO DI TRASPORTO DI MATERIALE




WEITERE ANBAUKOMBINATIONEN

FURTHER ATTACHMENTS

D'AUTRES PIÈCES JOINTES COMBINAISONS

ALTRE COMBINAZIONI TELAIO

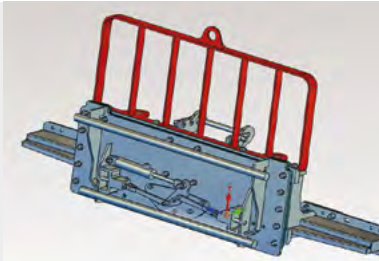


D 3-Punktgeräte

GB 3 point equipment

F Dispositifs à 3 points

I Dispositivi 3 punti




D Frontladergeräte

GB front loader equipment

F équipement chargeur frontal

I attrezzature caricatore frontale

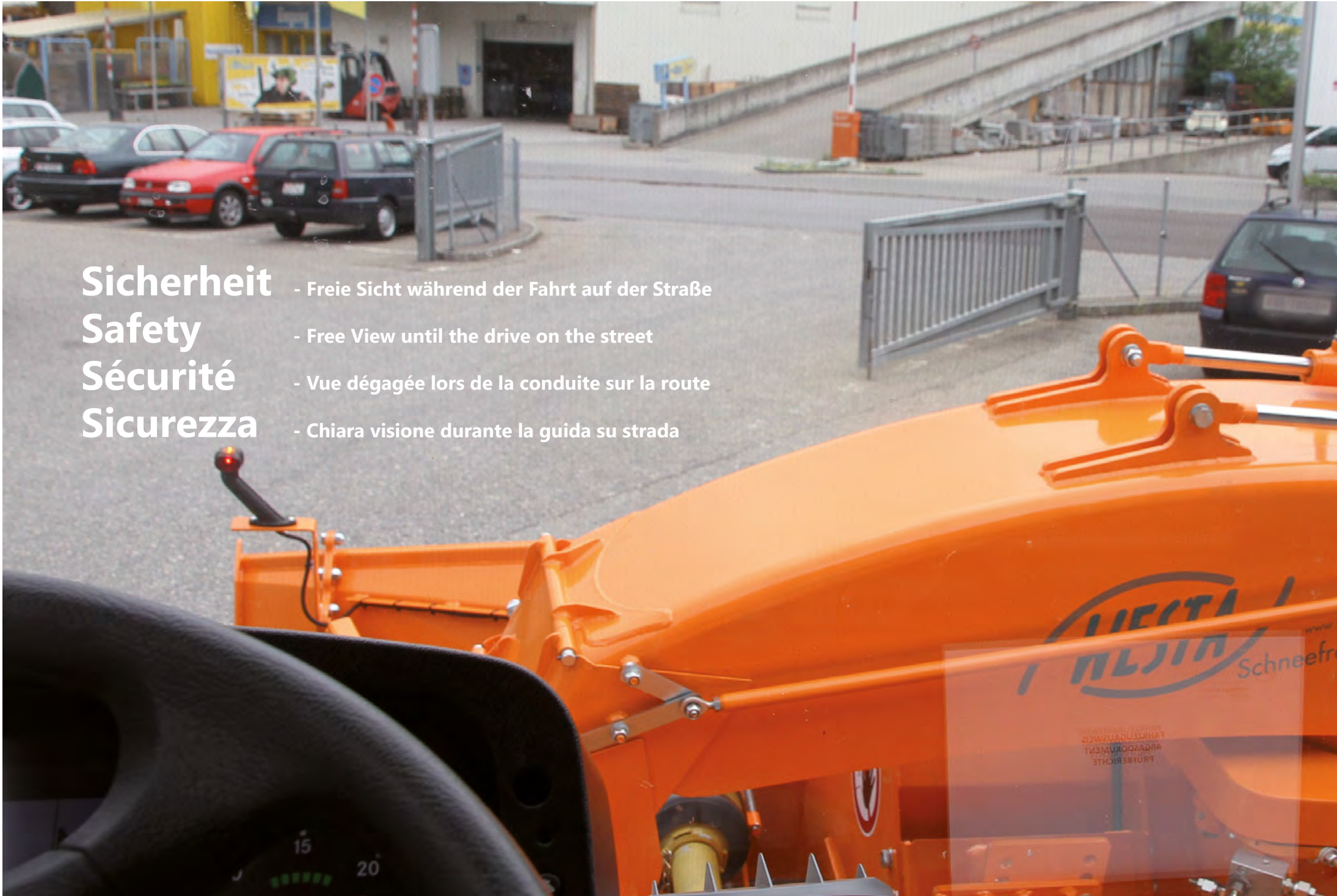


D Universal-Anbauplatte

GB UNIVERSAL mounting plate

F UNIVERSAL-plaque de montage

I UNIVERSALE-piastra di montaggio



Sicherheit

- Freie Sicht während der Fahrt auf der Straße

Safety

- Free View until the drive on the street

Sécurité

- Vue dégagée lors de la conduite sur la route

Sicurezza

- Chiara visione durante la guida su strada



PATENTIERTE INNOVATIONEN VON WESTA

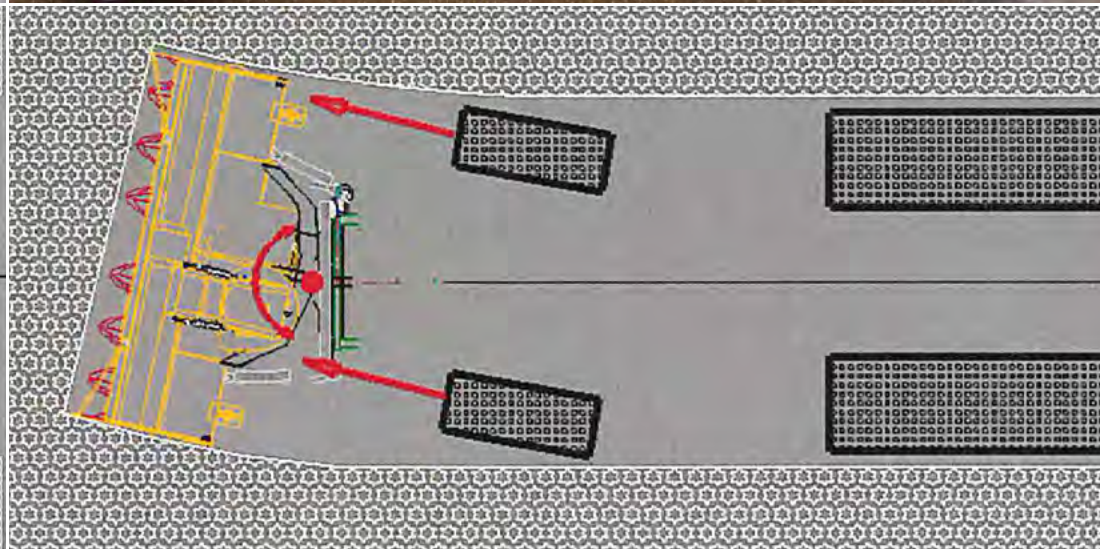
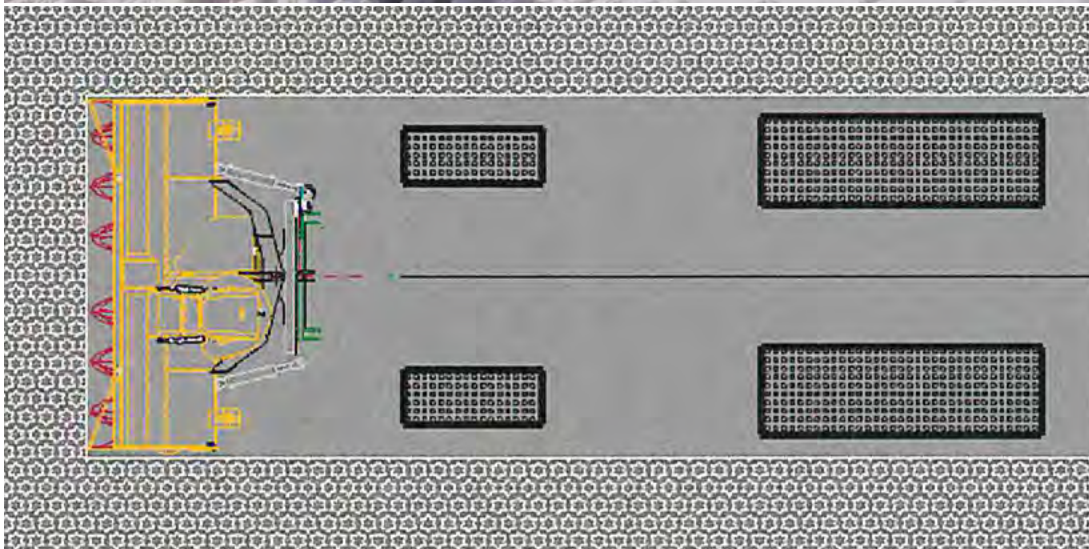
PATENTED INNOVATIONS FORM WESTA

INNOVATION BREVETÉES WESTA

INNOVAZIONI BREVETTATE WESTA

Vorsprung durch Innovation

**advantage through innovation
avance par innovation
vantaggio per innovazione**



KURVENFAHREINRICHTUNG UND ANFAHRSCHUTZ Patent angemeldet

CORNERING AND APPROACH PROTECTION - PATENT PENDING

APPAREIL DANS LES VIRAGES ET CONTRE PROTECTION DÉMARGE - BREVET DÉPOSÉ

DISPOSITIVO PER LA CURVA E PROTEZIONE - BREVETTO DEPOSITARE

D Kurven fahren

Bei diesem optionalen Anbausystem kann die Schneefräse ähnlich einem Schneepflug bis zu 15 Grad nach links und rechts geschwenkt werden. Dadurch wird das Kurvenfahren bei hartem Schnee wesentlich erleichtert.

GB drive curves

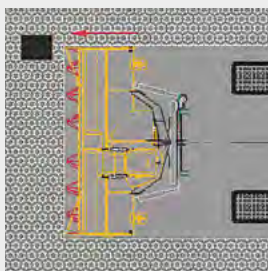
In this optional attachment system, the rotary snow plough can be tilted like a snow plow to 15 degrees left and right. As a result, we significantly facilitates the cornering on hard snow conditions.

D Anfahrschutz

Fährt die Fräse seitlich gegen ein starres Hindernis, kann diese zurückschwenken und der Anfahrstoß wird verringert.

GB approach protection

Drives the rotary snow plough sideways against a rigid barrier, it can swingback and the shock is reduced.



- D** Kurvenfahrt mit konventioneller Schneefräse
- GB** cornering with conventional rotary snow plough
- F** virages avec chasse-neige rotatif conventionnel
- I** cornering con fresaneve rotante convenzionale

F courbes d'entraînement

Dans ce système de fixation en option, la souffleuse peut être balancé comme un chasse-neige à 15 degrés à gauche et à droite. En conséquence, nous facilite grandement l'accaparement des conditions de neige difficiles.

I curve guida

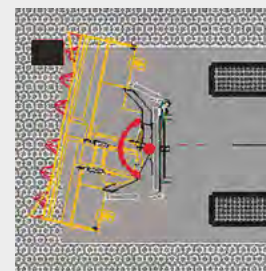
In questo sistema di fissaggio opzionale, lo fresaneve rotante è orientabile come uno spazzaneve a 15 gradi a sinistra ea destra. Così, la curva delle condizione della neve duri molto più facile.

F contre protection démarge


Entraîne la chasse-neige rotatif latéralement contre un barrière rigide, il peut bas culer vers l'arrière & choc est réduite.

I protezione anticollisione

Guida la fresaneve rotante laterale contro una barriera rigida, può oscillare avanti & il shock è ridotta.



- D** Kurvenfahrt mit **WESTA-Kurvenfahreinrichtung**
- GB** cornering with WESTA – device for cornering
- F** virages avec un nouveau dispositif d'entraînement de courbe WESTA
- I** in curva con un nuovo dispositivo di guida curva WESTA



FREISICHTKAMIN patentiertes System

PATENTED EJECTION CHUTE FREE VIEW / CHEMINÉE PLIABLE CLAIR-FOYER VUE / BREVETTATO CAMINO D'ESPULSIONE FRANCO

D Freisichtkamin

Patentierter Auswurfkamin – System Hosp – für mehr Sicherheit.
Für Fahrten zum Einsatzort klappt der Auswurfkamin 90 Grad nach unten und gibt das Sichtfeld für den Fahrer frei. Die Klappen werden zwangsgesteuert - keine zusätzliche Steuerfunktion erforderlich.

GB Ejection chute free view

Patented ejection chute – system Hosp - for more security.
For trips to the side, the ejection chute folds 90 degrees down there and the field of vision for the driver free. The flaps positively controlled valves – no additional control function required.


F cheminée pliable clair-foyer vue

cheminée pliable clair-foyer vue – système Hosp - pour plus de sécurité. Pour les voyages sur le site, la goulotte d'évacuation se replie de 90 degrés la – bas et le champ de vision du conducteur libres. Les clapet sont contrôlé positivement vannes – Le fonction de contrôle supplémentaire n'est pas nécessaire.

I Camino d'espulsione franco vista

Brevettato camino d'espulsione – sistema Hosp - per una maggiore sicurezza. Per i viaggi sl sito, lo scivolo di scarico piega di 90 gradi verso il basso c'è e il campo di visione del driver libero. I sportelli comando positivo valvole – nessuna funzione di controllo aggiuntivo.

Typ type modèle tipo	Gesamthöhe total height hauteur totale verseur altezza totale	Höhe Kamin height ejection chute hauteur verseur altezza camino d'espulsione	Fräse-Kamin eingeklappt rotary snow plough – ejection chute collapsed fraise à neige – verseur effondré fresaneve rotante – camino d'espulsione crollato	Knickwinkel bend angle angle plier angolo di piega
550	2.195 mm	1.526 mm	1.184 mm	65°
5560	2.243 mm	1.526 mm	1.226 mm	65°
650	2.268 mm	1.526 mm	1.269 mm	65°
6570	2.461 mm	1.598 mm	1.447 mm	70°
7370	2.461 mm	1.598 mm	1.447 mm	70°
750	2.485 mm	1.598 mm	1.677 mm	70°
900	2.996 mm	1.905 mm	1.898 mm	74°
1050	3.294 mm	2.009 mm	2.291 mm	69°



GLEITPLATTE patentiertes System

PATENTED SLIDE PLATE / BREVETÉ GLISSE PLAQUE / BREVETTATO SLITTA

D Gleitplatte

Die patentierte WESTA-Gleitplatte, entwickelt von unserem Innovationsteam unter Roland Hosp, ist ein über die ganze Fräsenbreite durchgehender Gleitschuh, der hydraulisch verstellbar ist.

Vorteil: Optimales Arbeiten auf unbefestigten und unebenen Wegen, die Aggressivität der Fräse wird hydraulisch verstellt und der Umgebung angepasst, ohne dass das Fräsengehäuse geneigt werden muss.

Strukturschiene

Optional ist für die Gleitplatte eine Strukturschiene lieferbar - die aus HARDOX gefertigte Leiste ermöglicht es vereiste Bahnen auf Wanderwegen und Parkplätzen mit einer Struktur zu versehen um die Unfallgefahr zu vermindern und Streumaterial zu sparen.

GB slide plate

The patented WESTA – slide plate, innovation developed by our team Roland Hosp is a sliding plate on the snowblowers width continuous hydraulically adjustable skid.

Advantage: Working for an optional consolidate and uneven path that aggressiveness of the snow blower is hydraulically adjusted without the snow blower housing must be angled.

rail to roughen the surface

An optional available for the slide rail structure – the bar is made of HARDOX enables icy paths on footpaths and parking area to be provided with a structure to reduce the risk of accidents and save grit material.

F glisse plaque

Le système breveté WESTA – glisse plaque, innovatin mise au point par équipe sous Roland Hosp est une plaque de glissement sur la chaussure souffleuse à neige largeur réglable hydrauliquement en continu.

Advantage: Travailler pour une option de con solider et de chemins inégaux que l'agressivité sans le carter de la souffleuse de la neige doit être incliné.

rail à rendre rugueuse la surface

Une option disponible pour la structure du rail coulissant - la barre est faite d'acier HARDOX permet sentier flacés sur des sentiers et des aires de stationnement doit être muni d'une structure de réduire les risques d'accidents et de sauver de la litière.

I slitta

Il sistema brevettato WESTA – slitta, innovazione sviluppata dal nostro team sotto Roland Hosp è una piastra scorrevole sul spazzaneve larghezza continuo scarpa regolabile idraulicamente.

Vantaggi: lavorare per un optional consolidare e percorso accidentati che l'aggressività de spazzaneve è regolata idraulicamente senza il ventilatore di neve custodia deve essere angolato.

treno per irruvidire la superficie

Un optional disponibile per la struttura di guida di scorrimento - la barra è realizzata in HARDOX consente percorsi ghiacciati sui percorsi pendolari e aree di parcheggio devono essere forniti con una struttura per ridurre il rischio di incidenti e salvare lettiera.



Canada
USA

England
Ireland
Scotland

Austria
France
Germany
Greece
Israel
Italy
Netherland
Spain
Swiss
Turkey

Island
Norway
Sweden

Georgia
Poland
Russia

India /
Cashmere

Antarktis



QUALITÄT UND SERVICE - WESTA-PARTNER WELTWEIT FÜR SIE

QUALITY AND SERVICE - WESTA PARTNERS AROUND THE WORLD FOR YOU

QUALITÉ ET SERVICE - LES PARTENAIRES WESTA À VOTRE SERVICE DANS LE MONDE ENTIER

QUALITÀ ED ASSISTENZA - PARTNER DI WESTA CI SONO AL VOSTRO SERVIZIO SU SCALA MONDIALE

China
Japan

D Mit dem Kauf einer WESTA-Schneefräse entscheiden Sie sich auch für perfekten Service und umfassende Betreuung.

Unsere Partner sind auf alle Produkte geschult und können somit schnell und zuverlässig Wartungen und Reparaturen durchführen. Durch unser hauseigenes Qualitätsmanagement sind wir in der Lage Ersatzteile schnellstmöglich an unsere Händler zu versenden.

F Lorsque vous achetez une fraise à neige WESTA, vous faites également le choix d'un service sans faille et d'une assistance complète. Nos partenaires ont tous été formés à nos produits, ce qui leur permet d'effectuer rapidement et de manière fiable leur entretien ainsi que les réparations. Grâce à notre service qualité interne, nous sommes en mesure d'envoyer au plus vite les pièces de rechange à nos revendeurs.

Australia

GB With the purchase of a snowblower WESTA you decide to perfect service and comprehensive care.

Our partner are all trained of our products and this can quickly and reliably perform maintenance and repairs. Through our in-house quality management, we are able to send as soon as possible spare parts to our dealers.

I Con l'acquisto di una fresaneve WESTA, vi decidete anche per un servizio perfetto ed un'assistenza comprensiva.

I nostri partner sono stati addestrati per tutti i nostri prodotti e quindi possono eseguire i lavori di manutenzione e riparazioni veloce e attendibilmente. Con la nostra gestione di qualità interna possiamo spedire ricambi al più presto ai nostri concessionari.

**D Service**

- ⊕ Flächendeckend über 200 Partner weltweit mit Fachwerkstätten für Service unserer Produkte
- ⊕ Firmeneigene Werkstatt für kostengünstige Wartung und Reparaturen
- ⊕ 24 Stunden Notruf in den Wintermonaten

GB Service

- ⊕ full coverage over 200 partners worldwide specialist workshops for service of our products
- ⊕ In-house workshop for cost-effective maintenance and repairs
- ⊕ 24 hours emergency during the winter months

F Service

- ⊕ Une présence à l'international grâce à 200 partenaires proposant les prestations liées à nos produits au sein de leurs ateliers professionnels
- ⊕ Un atelier interne pour l'entretien et les réparations au meilleur prix
- ⊕ Une Hotline d'urgence 24h/24 durant les mois d'hiver

I Assistenza

- ⊕ Esistono nel mondo intero su tutto il territorio più di 200 partner con officine specializzate per l'assistenza tecnica ai nostri prodotti
- ⊕ Officina propria della ditta per una manutenzione e riparazioni a basso costo
- ⊕ Disponibilità di 24 ore su 24 ore per le emergenze nei mesi invernali

**D Ersatzteilversorgung**

- ⊕ Umfangreiches Ersatzteillager im Stammwerk in Weitnau
- ⊕ Schnelle Verfügbarkeit und Versand von Ersatzteilen
- ⊕ Faire Ersatzteilpreise

GB spare parts supply

- ⊕ extensive spare parts inventory in headquarters in Weitnau
- ⊕ fast availability and delivery of spare parts
- ⊕ fair prices for spare parts

F Pièces détachées

- ⊕ Entrepôt disposant de toutes les pièces détachées au sein de l'usine à Weitnau
- ⊕ Disponibilité et expédition rapides des pièces détachées
- ⊕ Des pièces détachées au meilleur prix

Fornitura di ricambi

- ⊕ Grande stock di ricambi nella casa madre a Weitnau
- ⊕ Rapida disponibilità e spedizione di ricambi
- ⊕ Prezzi di ricambi economici



D Werksservice & Konstruktionservice

- ⊕ Serviceangebote
- ⊕ Überholung und Service im Werk für Betriebssicherheit und Langlebigkeit Ihrer WESTA-Produkte
- ⊕ Individuelle Anpassungen der Produkte nach Kundenwünschen durch unser geschultes CAD-Team

GB factory service & construction service

- ⊕ services
- ⊕ overhaul and service at the factory for reliability and long-life cycle of its products WESTA
- ⊕ customization of products according to customers needs by our trained CAD team

F Prestations de service & Service conception

- ⊕ Offres de service
- ⊕ Révision et service en hiver pour une utilisation sécurisée et une longue durée de vie de vos produits WESTA
- ⊕ Adaptation personnalisée de nos produits par notre équipe CAD compétente selon les souhaits des clients

I Assistenza di fabbrica & Assistenza di costruzione

- ⊕ Offerte di assistenza
- ⊕ Revisione e assistenza nell'inverno per funzionamento sicuro e lunga vita dei vostri prodotti WESTA
- ⊕ Adattamenti individuali dei prodotti secondo le richieste del cliente da parte del nostro team CAD specializzato



D Finanzierung

- ⊕ Überzeugen Sie sich von unseren Finanzierungsangeboten

GB Financing

- ⊕ convince yourself of our finance offers

F Financement

- ⊕ Découvrez également nos offres de financement

I Finanziamento

- ⊕ Convincetevi delle nostre offerte di finanziamento



WESTA

D Im Herzen des bayerischen Allgäu produziert Westa seit 1981 Schneefräsen und Anbaugeräte für fast alle Trägerfahrzeuge.

Ständige Weiterentwicklung der Produkte und die größtmögliche Nähe zu den Betreibern sind unsere Philosophie. Durch flexible Umsetzung kundenspezifischer Anforderungen mit Hilfe modernster rechnergestützter Konstruktion entstehen Produkte von höchster Effizienz und bestem Kundennutzen.

Nach Neubau unserer Betriebsstätte 2002 - 2003 sind die Produkte schnell verfügbar und bester Service durch unsere engagierten Mitarbeiter ist gesichert.

GB About us situated in the center of the bavarian mountains, westa company is designing and factoring snow cutter-blowers for almost all carrier vehicles. Continuous advance of the products to the best customers benefit is our philosophy. Through flexible realisation of customer-specific requests by help of latest CAD-designing equipment, we create products of best efficiency and best customer-benefit.

A new factory-building was built in 2002 - 2003, so that the products are available in short time and there is guarantee for best service by engaged employees.

F La Sté WESTA, située au coeur de l'Állgäu bavarois, fabrique depuis 1981 des fraises à neige et du matériel annexe compatibles à quasi tous les véhicules porteurs. Le perfectionnement technique continuel de nos produits et la proximité des utilisateurs sont notre philosophie. Une construction assistée ordinateur la plus moderne permet de créer, en fonction des besoins des clients, des produits de très grande efficience et de très grande utilité.

Depuis la reconstruction de notre entreprise en l'an 2002 à 2003, nos produits sont rapidement disponibles et nos employés très engagés garantissent le meilleur service.

I La ditta WESTA, con sede nel cuore delle alpi bavarese, fabbrica da 1981 macchine spazzaneve e gruppi di montaggio per quasi tutti i veicoli supporto. Lo sviluppo continuato dei prodotti e la vicinanza massima agli utenti sono la nostra filosofia. La realizzazione di richieste specifiche dei clienti con l'aiuto della progettazione computerizzata d'avanguardia ci permette la fabbricazione di prodotti di massima efficienza e utilità per il cliente.

Dopo la ricostruzione della nostra fabbrica negli anni 2002 - 2003, i prodotti sono rapidamente disponibili ed i nostri collaboratori esperti ne garantiscono la migliore assistenza tecnica.





Typ 900 / Fendt 716 Vario + Typ 1050 / Fendt 936 Vario / Swiss



Typ 5528 / Pistenbully PB100 / Germany

D Konstruktion & Entwicklung von Komponenten für den Winterdienst & Pistenservice

- Sonderkonstruktionen
- CNC-Brennschneidbetrieb
- CNC Blechbearbeitung

GB CAD and development of components for snow management on roads and pistes

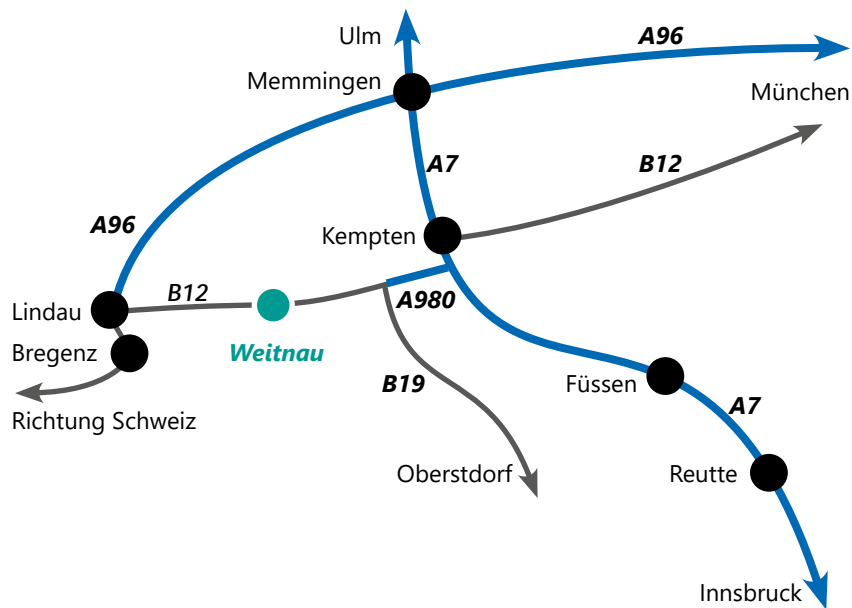
- Customised designs
- CNC flame-cutting shop
- CNC sheet metal working

F Construction CAO et études des composants relatifs au service d'hiver et à l'entretien des pistes

- Constructions spéciales
- Oxycoupage CNC
- Traitement CNC des tôles

I Progettazione CAD e sviluppo di elementi per il servizio d'inverno su strade e piste

- Costruzioni speciali
- Saldatura ossigeno
- CNC – Lavorazione CAD delle lamiere



WESTA GmbH Schneeräummaschinen
Am Kapf 6 • 87480 Weitnau (Germany)

☎ +49 8375 | 531
 📠 +49 8375 | 532
 ✉ info@westa.de
 🌐 www.westa.de

