



Am Kapf 6  
D 87480 Weitnau  
tel: 0049 (0)8375 531  
fax: 0049 (0)8375 532  
e-mail: info@westa.de

Datenblatt für Geräteanbau an Traktoren  
- frontseitig -

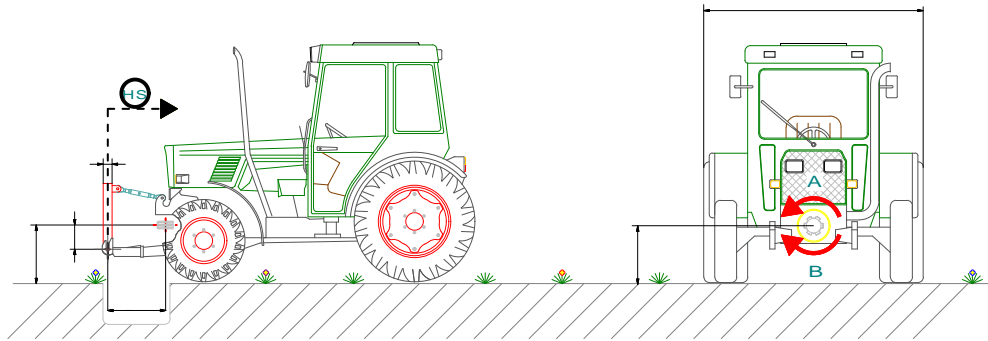
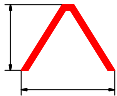
QMF 32a  
Ausgabe 1  
gültig ab: 09/12  
Seite 1 von 1

FAHRZEUG

Typ:

Leistung:

Kuppeldreieck

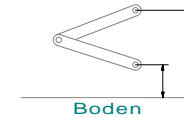


ZAPFWELLEN - DREHRICHTUNG

(in Fahrtrichtung)

- A = im Uhrzeigersinn (rechts)
- B = gegen den Uhrzeigersinn (links)

Frontkraftheber - Aushubhöhe



HYDRAULIKANSCHLÜSSE

Fahrzeughydraulik-  
kupplung:

- Anzahl:  
(Menge)  EW  
 DW

- Fahrzeugseite:  links  
 rechts

- Umschaltventil:  6/2  8/3  
 12 V  24 V

- Funktionsbelegung: auf Durchfluss:  
elektr. betätigt:  
elektr. betätigt:

ZAPFWELLEN - DREHZAHL

- 540 1/min
- 750 1/min
- 1000 1/min
- 2000 1/min

3 - Punkt Anbau

- Kat. 1 N
- Kat. 1
- Kat. 2
- Kat. 3

ZAPFWELLEN - PROFIL

- 1 3/8" z= 6
- 1 3/4" z= 6
- 1 3/4" z=20
- ISEKI 6 x 21 x 25
- John Deere 1" z=15
- Carraro Rondo 1" z=14

Zapfwelleneingangshöhe: mm

Hydraulikschlauchlänge zum Schlepper: mm

Gelenkwellen werden NICHT  
abgelängt ausgeliefert!!!

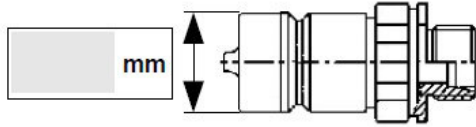
Datum Stempel  
Unterschrift



Maßblatt Hydraulikkupplungen / dimension sheet hydraulic couplings /  
feuille de Dimension embrayage hydraulique / scheda dimensionale valvola idraulica

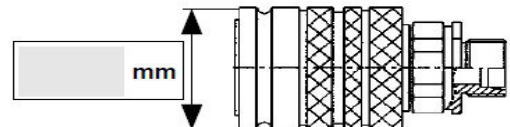
bitte zutreffende ankreuzen oder Maße eintragen  
please tick the appropriate or fill in the dimensions  
s'il vous plaît Tick ou remplir les dimensions  
si prega di tic o compilare le dimensioni

**1 SVK-Steckkupplungen / Quick Release Couplings / Coupleurs enfichables / Plug-in accoppiamento**



Stecker / Male tip / Embout mâle / maschio

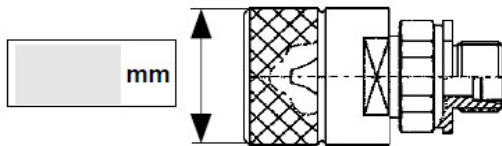
- BG 2 = Ø 17,2 mm
- BG 3 = Ø 20,5 mm
- BG 4 = Ø 29 mm



Muffe / Female body / Embout femelle / femmina

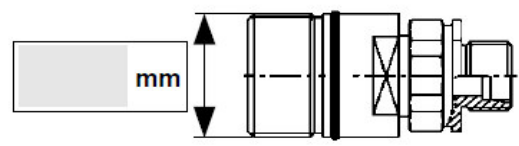
- BG 2 = Ø 31 mm
- BG 3 = Ø 38 mm
- BG 4 = Ø 48 mm

**2 Schraubkupplungen / Screw-on type Couplings / Coupleurs à visser / Filettato**



Stecker / Male tip / Embout mâle / maschio

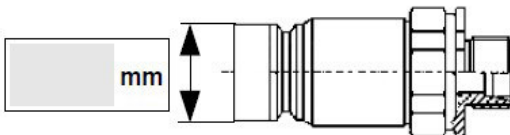
- BG 3 = Ø 42 mm
- BG 4 = Ø 48 mm
- BG 6 = Ø 55 mm



Muffe / Female body / Embout femelle / femmina

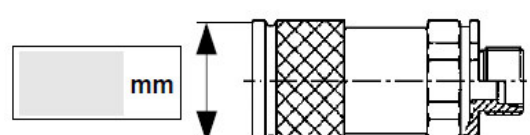
- BG 3 = Ø M 36 x 2
- BG 4 = Ø M 42 x 2
- BG 6 = Ø M 48 x 3

**3 Flat-Face Kupplungen (tropffrei) / Flat-Face Couplings (drip-free) /  
Coupleurs à face plane (sans goutte) / Faccia piane ( anit-goccia)**



Stecker / Male tip / Embout mâle / maschio

- BG 1 = Ø 16,1 mm
- BG 2 = Ø 19,7 mm
- BG 3 = Ø 24,5 mm



Muffe / Female body / Embout femelle / femmina

- BG 1 = Ø 28 mm
- BG 2 = Ø 32 mm
- BG 3 = Ø 38 mm